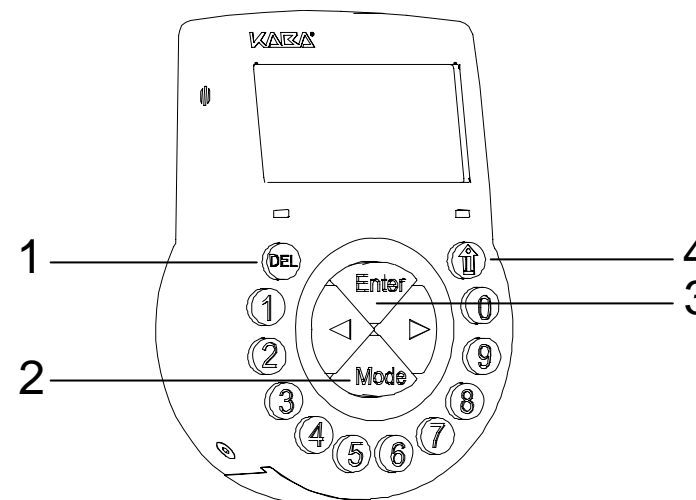


Elektronisches Tresorschloss SL 523 / SL 525

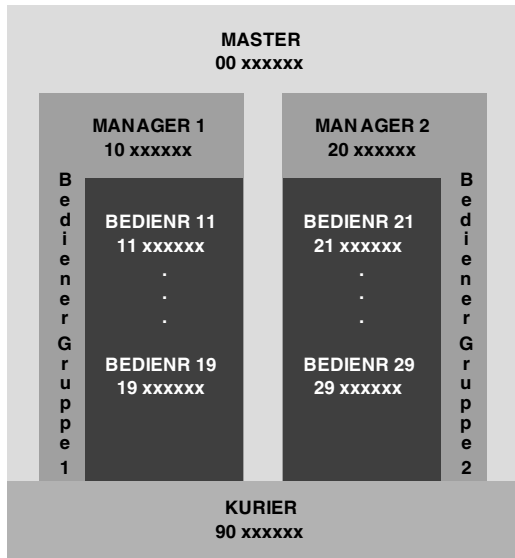
Kurzanleitung



- 1 DEL Löschen
- 2 MODE Zugang Programmier-Modus
- 3 ENTER Eingabe bestätigen
- 4 INF/ESC Schloss Informationen / eine Menü - Stufe höher

Dokument: KSW3s525.0002 / ge 2007.07
Ausgabe: Juli 2007

Codes



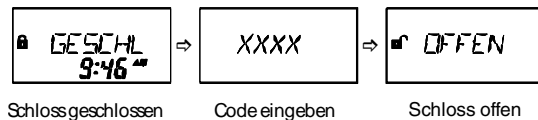
Bedrohungscode

Voraussetzung zur Erkennung von Bedrohungscode-Eingaben ist, dass diese Funktion im Schloss aktiviert ist. Zur Eingabe eines Bedrohungscode muss, entsprechend dem eingestellten Codeformat an der letzten oder ersten Stelle des Codes, 1 dazu oder weggezählt werden.

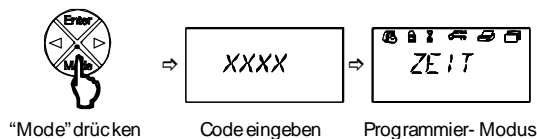
Codeformat ID/PIN oder PIN/ID

Nach wiederholtem Drücken der INF/ESC Taste wird das eingestellte Codeformat im Display angezeigt: ID/PIN (=ID gefolgt von PIN) oder PIN/ID (=PIN gefolgt von ID).

Schloss öffnen



Zugang Programmier-Modus




Statusmeldungen



Geschlossen: Das Schloss ist mechanisch verriegelt – die aktuelle Uhrzeit wird angezeigt. Durch Eingabe eines gültigen Codes kann geöffnet werden.



Offen: Das Schloss ist mechanisch offen. Das Riegelwerk oder die Behälterstüre kann während einem Zeitfenster von 6 Sekunden geöffnet werden.



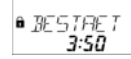
Wochen-Sperrzeit: Das Schloss ist in einer Wochen-Sperrzeit oder in Eilsperrung und kann nicht geöffnet werden. Die aktuelle Zeit wird angezeigt.



Urlaub-Sperrzeit: Das Schloss ist in einer Urlaub-Sperrzeit und kann nicht geöffnet werden. Die aktuelle Zeit wird angezeigt.



Öffnungsverzögerung: Nach Eingabe eines gültigen Code beginnt die Öffnungsverzögerung zu laufen. Die verbleibende Zeit wird angezeigt.




Bestätigung nach Ablauf der Öffnungsverzögerung: Ist die Öffnungsverzögerung abgelaufen, muss derselbe Code nochmals eingegeben werden.



4-Augen-Identifikation: Wenn 4-Augen-Identifikation aktiviert ist, müssen nacheinander zwei Codes zum Öffnen des Schlosses eingegeben werden.



Sperre nach Falschcode-Eingaben: Eine Zeitstrafe von 5 Minuten läuft ab nachdem der vierte inkorrekte Code in Folge eingegeben wurde. Die verbleibende Strafzeit wird angezeigt.



Fernsperre: Das Öffnen des Schlosses kann mittels externem Signal verunmöglicht werden. Bei verriegeltem Schloss wird diese Meldung angezeigt.



Identifikation mit gesperrtem Code: Codes können von einem höheren Code gesperrt werden, d.h. bis zu einer allfälligen Wiederzulassung als ungültig erklärt werden.



Batteriefach wurde geöffnet: Wurde das Batteriefach geöffnet, welches auch als Demontage-Schutz der Eingabeeinheit dient, wird diese Meldung angezeigt.